







# ARRANKUDIAGA-ZOLLOKO TOKIKO JASANGARRITASUN EGOERA

## ESTADO DE LA SOSTENIBILIDAD LOCAL DE ARRANKUDIAGA-ZOLLO




	DATUA EL DATO	2010	2011	OHARRAK OBSERVACIONES	
<b>Zaborra Basura</b> 	Hiri-hondakinen sorkuntza, biztanleko eta eguneko  Generación de residuos urbanos por habitante y día	1,4 kg/biz/egun kg/hab/día	1,4 kg/biz/egun kg/hab/día	Sortutako hondakinak Udalsarea 21en kide diren 1.000 biztanle baino gutxiagoko udalerrien batez bestekoaren antzekoak dira (1,4 kg/bizt/egun).  La generación de residuos es similar a la media de municipios de Udalsarea 21 menores de 1.000 habitantes (1,4 kg/hab/día).	
<b>Zaborra Basura</b> 	Gaikako bilketaren bidez jasotako hondakinak  Residuos recogidos selectivamente	26 %	22,5 %	Gaikako bilketaren joera beheranzkoa izan da azken urteotan, eta Udalsarea 21en kide diren 1.000 biztanle baino gutxiagoko udalerrien batez bestekoaren azpitik dago (%26).  La tendencia de la recogida selectiva ha sido decreciente en los últimos años, situándose por debajo de la media de Udalsarea 21 para municipios de menos de 1.000 habitantes (26%).	





# ARRANKUDIAGA-ZOLLOKO TOKIKO JASANGARRITASUN EGOERA

## ESTADO DE LA SOSTENIBILIDAD LOCAL DE ARRANKUDIAGA-ZOLLO

<p><b>Energia</b> <b>Energía</b></p> 	<p>Etxeko gas natural eta elektrizitate kontsumoa</p> <p>Consumo doméstico de electricidad y gas natural</p>	<p>0,23 tpb/biz/urte tep/hab/año</p>	<p>0,22 tpb/biz/urte tep/hab/año</p>	<p>Elektrizitatearen eta gas naturalaren etxeko kontsumoak beheranzko joera hartu du; Udalsarea 21en kide diren 1.000 biztanle baino gutxiagoko udalerrien batez bestekoa baino handiagoa da (0,13 tona petrolio baliokide, biztanle eta urte bakoitzeko).</p> <p>El consumo doméstico de electricidad y gas natural tiende a reducirse, aunque se mantiene por encima de la media de los municipios de Udalsarea 21 de menos de 1.000 habitantes (0,13 toneladas equivalentes de petróleo por habitante y año).</p>	
<p><b>Klima</b> <b>Aldaketa</b> <b>Cambio</b> <b>Climático</b></p> 	<p>Berotegi-efektuko gasen isuriak</p> <p>Emisiones de gases de efecto invernadero</p>	<p>-</p>	<p>5,72 tCO<sub>2</sub>e/biz/urte tCO<sub>2</sub>e/hab/año</p>	<p>Antzeko ezaugarriak dituzten beste udalerrri batzuek baino negutegi efektuko gas gutxiago isurtzen dira (11,1 tona CO<sub>2</sub> baliokide isurtzen dute batez beste, biztanle eta urte bakoitzeko).</p> <p>Se emiten menos gases de efecto invernadero que en otros municipios de características similares (11,1 toneladas de CO<sub>2</sub> equivalente por habitante al año de media).</p>	