




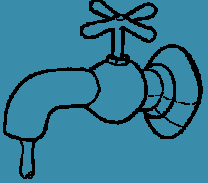



2014ko Eskualdeko Jasangarritasun Adierazleak

Indicadores de Sostenibilidad en el comarca 2014

		2011	2012	2013	
ENERGIA ENERGÍA 	Etxeko gas natural eta elektrizitate kontsumoa Consumo doméstico de electricidad y gas natural	0,255 tpb/biz/urte tep/hab/año	0,261 tpb/biz/urte tep/hab/año	0,254 tpb/biz/urte tep/hab/año	Etxeko gas natural eta elektrizitatearen kontsumoa mantentzen da, hala ere, Udalsarea 21eko kide diren gainontzeko udalerriekin konparatuta kontsumoa haundiagoa da 0,21 tpb/biz/urte. El consumo doméstico de electricidad y gas natural se mantiene, aunque en comparación con la media de otros municipios de Udalsarea 21 el consumo es superior (0,21 tep/hab/año). 
	Udalerrien gas natural eta elektrizitate-kontsumoa, guztira Consumo total de electricidad y gas natural del municipio	79.561,6 tep	77.510,6 tep	62.022,0 tep	Eskualdearen gas natural eta elektrizitate-kontsumoaren gutzizkoa urtetik urtera txikituz doa. El consumo total de electricidad y gas natural de la comarca disminuye año a año. 

2014ko Eskualdeko Jasangarritasun Adierazleak

Indicadores de Sostenibilidad en el comarca 2014

<p>URA AGUA</p> 	<p>Etxeko ur kontsumoa Consumo doméstico de agua</p>	<p>111,9 l/biz/egun l/hab/día</p>	<p>99,3 l/biz/egun l/hab/día</p>	<p>96,3 l/biz/egun l/hab/día</p>	<p>Uraren etxeko kontsumoa txikiagoa da urtero, eta Udalsarea 21en kide diren udalerrien batez bestekoa baino txikiagoa da: 137 litro biztanle eta egun bakoitzeko.</p> <p>El consumo doméstico de agua es menor cada año e inferior a la media de los municipios de Udalsarea 21: 137 litros por habitante y día.</p> 
<p>ZABORRA BASURA</p> 	<p>Gaikako bilketaren bidez jasotako hondakinak Residuos recogidos selectivamente</p>	<p>29,8%</p>	<p>28,9%</p>	<p>29,8%</p>	<p>Birziklatzeko bildutako hondakinen ehunekoa Udalsarea 21en kide diren udalerrien antzekoa da (%29).</p> <p>El porcentaje de residuos recogidos para reciclar es similar a la media de los municipios de Udalsarea 21 (29%)</p> 

2014ko Eskualdeko Jasangarritasun Adierazleak

Indicadores de Sostenibilidad en el comarca 2014



Hiri hondakinen sorrera
Generación de residuos urbanos

1,18
kg/biz/egun
kg/hab/día

1,17
kg/biz/egun
kg/hab/día


1,09
kg/biz/egun
kg/hab/día

Biztanle bakoitzak egunean sortzen duen hondakin kopurua txikiagoa da azken urteetan eta Udalsarea 21en kide diren udalerrien batez bestekoaren azpitik kokatzen da (1,2 kg).

La cantidad de residuos que genera un habitante al día se reduce año a año. El valor es inferior a la media de los municipios de Udalsarea 21 (1,2 kg).



BEROTEGI EFEKTU
GASAK
GASES DE
EFECTO
INVERNADERO



Udalerriko berotegi efektuko gasen isuria
Gases de efecto invernadero del municipio

3,46
tCO₂e /biz/urte
tCO₂e /hab/año

3,70
tCO₂e /biz/urte
tCO₂e /hab/año

3,62
tCO₂e /biz/urte
tCO₂e /hab/año

Udalsarea 21en kide diren antzeko udalerriak baino negutegi efektuko gas gutxiago isurtzen dira (6 tona CO₂ baliokide, biztanle eta urte bakoitzeko).

Se emiten menos gases de efecto invernadero que en otros municipios de Udalsarea 21 (6 toneladas de CO₂ equivalente por habitante al año de media).

